

Uživatelské prostředí v nové Kuki

| Přehrávač | Bannery | Trháky | Seriály | Posun v čase | Detail pořadu | Vyhledávání | Pokračuj |
| Nahrávky | Kino | Nastavení |

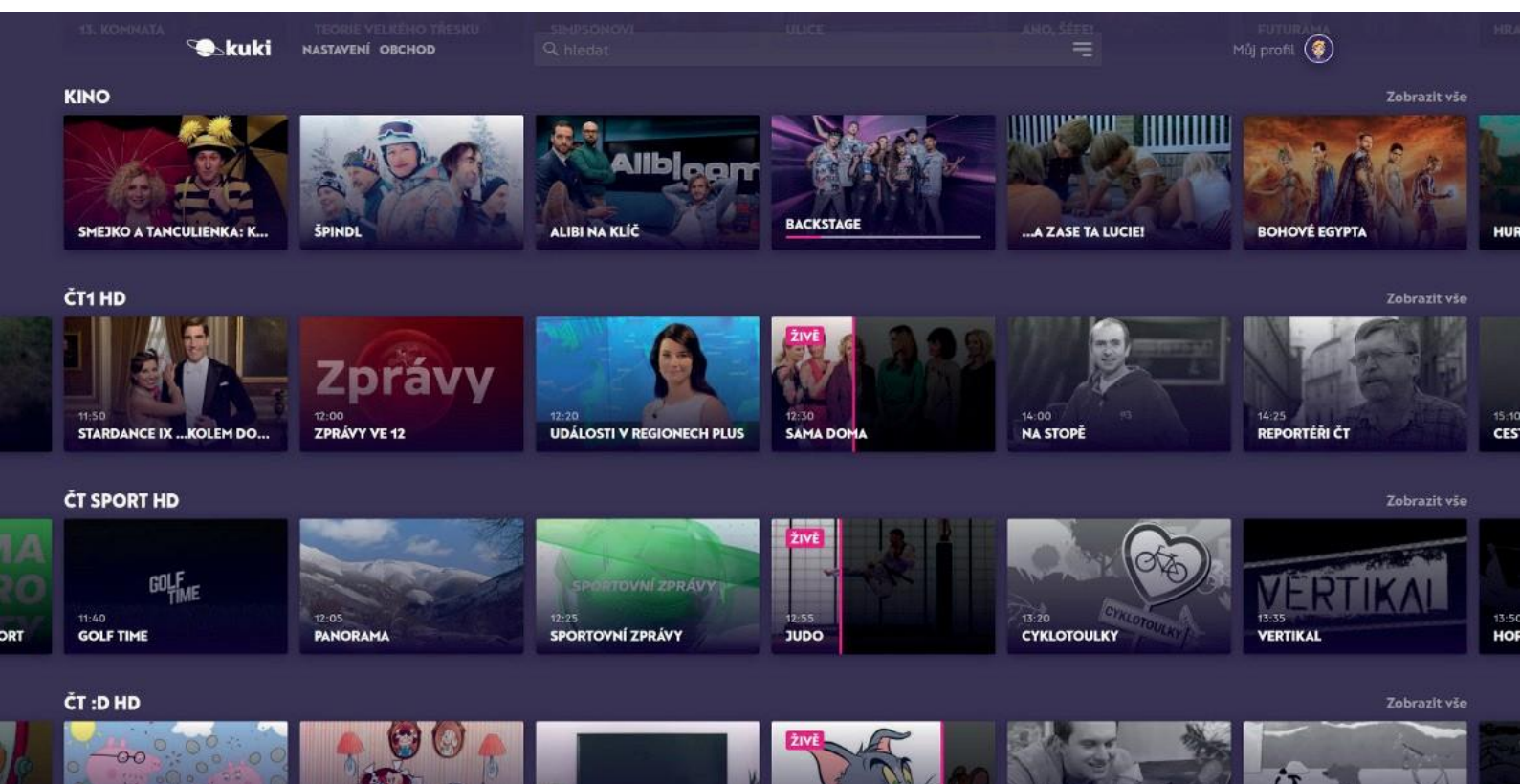
Dashboard (Základní obrazovka)

Dashboard zobrazuje veškerý televizní obsah na jedné stránce bez nutnosti složité procházet menu a hledat pořad.

Dlaždice zajišťují přehlednost v televizním vysílání. Aktuální vysílání a jeho překryv lze jednoduše vidět na dashboardu. Živé pořady jsou zobrazovány přehledně pod sebou.

Zobrazení obsahu lze realizovat několika způsoby:

1. Procházením obsahu na konkrétním řádku pomocí šipek. Posunutím šipkou doleva se zobrazí obsah, který už byl odvysílán, zatímco posunutím šipkou doprava se zobrazí obsah, který se teprve bude vysílat.
2. Zobrazením veškerého obsahu kliknutím na **Zobrazit vše** v pravé části obrazovky nad konkrétním řádkem.



Přehrávač

Časová osa zobrazuje celkový čas pořadu s vyznačením aktuální pozice sledování.

Malinová barva znázorňuje tu část vysílání, která již proběhla.

Bílá barva znázorňuje tu část vysílání, která se teprve odehraje.

Pohybem kurzoru po časové ose se zobrazují náhledy na přehrávaný obsah.

Časová osa se sama automaticky schová po 5 vteřinách.

Posun pořadu o 15 vteřin zpět či dopředu lze vyřešit kliknutím na příslušnou ikonu

šipky s číslem 15 zobrazenou uprostřed obrazovky.

Přehrávání na celé obrazovce se spouští jednoduše kliknutím na tlačítko **4 šipek** v pravém dolním rohu.

Zastavení či spuštění vysílání se provádí pomocí ikony **pauza/play**, která se zobrazuje přímo uprostřed obrazovky.

Změnu zvukové stopy či přidání titulků lze provést v liště zobrazující se v horní části obrazovky.

The screenshot shows a video player interface. At the top left, there is a '← ZPĚT' button and a '01 HD' indicator. The main content is a weather forecast grid with columns for days of the week: sobota, neděle, pondělí, úterý, středa, čtvrtek, pátek. The grid contains numbers and weather icons. Below the grid, there are playback controls: a 15s rewind button, a pause button (highlighted in pink), and a 15s fast forward button. A video player overlay is visible in the foreground, showing a progress bar and a small video thumbnail. The text 'UDÁLOSTI V REGIONECH PLUS' is displayed at the bottom left. A progress bar at the bottom shows the current position at 3m out of 10m.

sobota	neděle	pondělí	úterý	středa	čtvrtek	pátek
6		2	2	1	2	3
-2		-2	-2	-4	-3	-2

Airplay a Chromecast

V případě, že prohlížeč podporuje technologie Airplay či Chromecast, lze obsah z počítače přenést do televize.

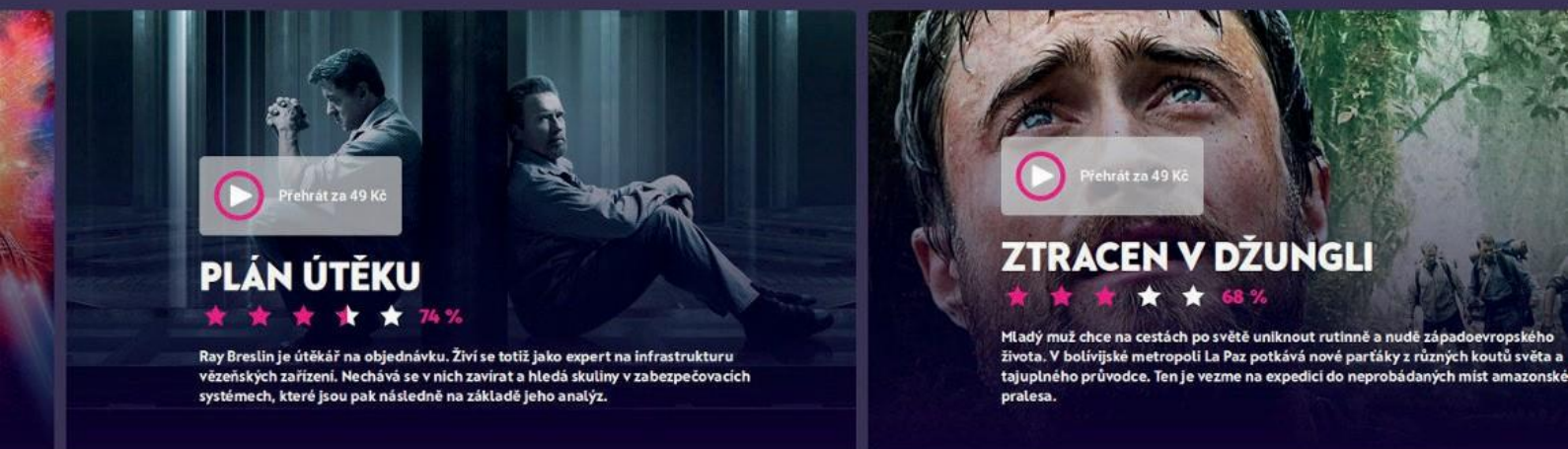
Chromecast - zvukovou stopu vysílání je nutné zvolit jako první a nelze ji zatím měnit.

Airplay - zvuková stopa je vždy vybrána podle jazyku Apple TV a nelze ji zatím měnit.

Bannery

Bannery ukazují upoutávky na zajímavý obsah, funkce či služby.

Kliknutím na banner se lze dostat přímo do konkrétní sekce podle toho, na co banner odkazuje.



Trháky

V řádku s trháky je doporučován aktuální zajímavý obsah dle procentuálního hodnocení. Vždy je vybíráno 40 nejlepších titulů, které lze ihned spustit.



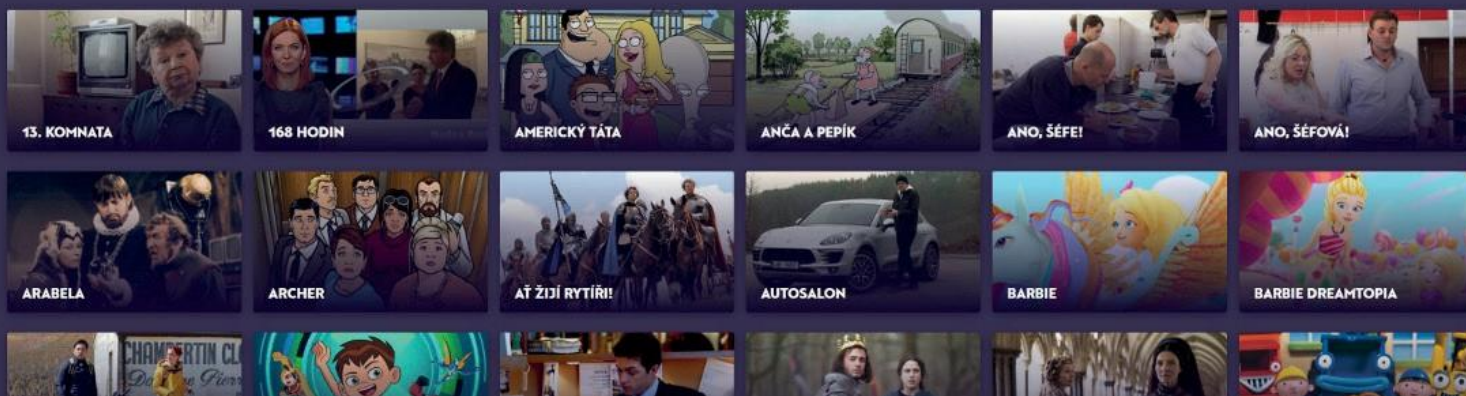
Seriály

Řádek Seriály zobrazuje 50 TOP seriálů seřazených dle oblíbenosti.

V případě, že je konkrétní seriál **označen jako oblíbený**, automaticky se zobrazí jako první. Pokud je označeno více oblíbených seriálů, jsou oblíbené seriály řazeny abecedně za sebou.

Kliknutím na **Zobrazit vše** vpravo nad řádkem se Seriály se zobrazí veškeré dostupné seriály na jedné stránce.

U každého seriálu se zobrazují základní informace o seriálu a následně na řádcích jednotlivé série / epizody, případně rovnou všechny díly.



Posun v čase

Na řádku konkrétního televizního kanálu lze obsah procházet posouváním pomocí **šipek vlevo** a **šipek vpravo**.

U televizního kanálu lze také kliknutím na **Zobrazit vše** zobrazit vysílání daného kanálu seřazené po dnech, kdy každý jeden řádek představuje jeden konkrétní den.

ČT, 15.11.



PÁ, 16.11.



SO, 17.11.

Detail pořadu/filmu

U každého pořadu se zobrazují všechny **dostupné informace**, jako jsou obecný popis daného pořadu, plnoformátový obrázek na pozadí či hodnocení z filmových databází.

U detailu pořadu se také objevují **herci či jiní aktéři**, kteří se v daném pořadu objevují. Kliknutím na vybraného herce/herčku lze dohledat další pořady, ve kterých se daný herec/herčka objevují.

Praktická je také **nabídka podobných pořadů**.

Vyhledávání

Vyhledávání je dostupné úplně na začátku zobrazované stránky.

Po zadání prvního písmene se začne zobrazovat obsah, který odpovídá zadávanému požadavku.

Obsah lze filtrovat i pomocí přednastavených filtrů - žánr, období, hodnocení.

The screenshot shows the KUKI website interface. At the top, there is a search bar with the text "hledat" and a "Můj profil" button. Below the search bar, there is a section titled "OBLÍBENÉ FILTRY" (Favorite Filters). This section is divided into three categories: "ŽÁNŘ" (Genre), "OBDOBÍ" (Period), and "HODNOCENÍ" (Rating). The "ŽÁNŘ" category includes buttons for "NAVÍC KINO PLUS", "KOMEDIE" (highlighted), "DRAMA", "AKČNÍ", "NAVÍC KINO", "KRESLENÝ", "RODINNÝ", "DOBRODRUŽNÝ", "ČESKÉ A SLOVENSKÉ", "ROMANTICKÝ", "EROTICKÝ", "BANAXI", "KRIMI", "SCI-FI", "FANTASY", "HOROR", "HISTORICKÝ", "DOKUMENTÁRNÍ", and "EROTIKA". The "OBDOBÍ" category includes buttons for "2011-2018", "2001-2010", "1991-2000", "1981-1990", "1971-1980", and "DO 1970". The "HODNOCENÍ" category includes buttons for "★★★★★", "★★★★", "★★★", "★★", and "★". Below the filters, there is a section titled "VÝSLEDKY VYHLEDÁVÁNÍ" (Search Results). This section displays a grid of 12 movie thumbnails with their titles: "NÁVŠTĚVNÍCI", "SATURNIN", "JÍZLIVÉ TVŮJ", "LILO A STITCH", "MARTIN SNÍLEK", "BEN 10", "BIG BUCK BUNNY", "ANDĚL PÁNĚ 2", "LÁSKA NEBESKÁ", "MAREČKU, PODEJTE MI PERO!", "SLAVNOSTI SNĚŽENEK", and "ARCHER".

Pokračuj

Každý pořad či film, který je sledován déle než 5 minut, se automaticky uloží do sekce Pokračuj.

Pokud neexistuje žádný rozkoukaný pořad, řádek se automaticky schová.

The screenshot shows the "POKRAČUJ" (Continue) section of the KUKI website. It displays a row of five video thumbnails. From left to right, the thumbnails are: "UDÁLOSTI V REGIONECH PLUS" (12:20), "REPUBLIKA" (12:00), "TOM A KRAJÍC CHLEBA S JA..." (09:55), "SLAVNÉ HISTORKY ZBOJNIC..." (09:45), and "BACKSTAGE".

Nahrávky

Se službou Nahrávání (automaticky je k dispozici 10 hodin nahrávek, větší prostor lze dokoupit se službou Nahrávám 50 a Nahrávám 100) lze každý pořad nahrát a podívat se na něj později.

Nahrát pořad je možné kliknutím na dlaždici vybraného pořadu k nahrávání a následně na ikonu **nahrávání**, která se zobrazuje hned vedle ikony pro přehrání.

Dlaždice nahraného pořadu je označena jako "nahrávka" ikonou v pravém horním rohu.

Každou nahrávku lze smazat buď kliknutím na ikonu nahrávání v detailu pořadu, nebo kliknutím na ikonu, která označuje nahrávku, přímo v dlaždici.

Každá nahrávka je umístěna hned na začátku dashboardu.

Kliknutím na **Zobrazit vše** se zobrazí přehled všech nahrávek na jedné stránce.

Využitá kapacita nahrávek se zobrazuje v případě alespoň 1 nahraného pořadu v pravém horním rohu obrazovky.

Kino

Řádek Kino zobrazuje 50 TOP filmů seřazených od nejoblíbenějších.

Kliknutím na **Zobrazit vše** vpravo nad řádkem Kino se zobrazí veškeré dostupné filmy na jedné stránce.

U každého filmového titulu jsou dostupné základní informace včetně hodnocení a případně jeho ceny.

Nastavení

Nastavení Kuki dle přání a preferencí každého uživatele lze provést kliknutím na Nastavení v levé horní části obrazovky.

Upravovat lze preference zvukových stop, titulků, nastavení rodičovského zámku, kvalitu zobrazovaného obsahu a mnoho dalšího.

